



**BOSCH**



**KATKAISU-  
JA  
JIIRISAHAT**

# AINA EDELLÄ

**AJATTELEMME INNOVATIIVISESTI, JOTTA SINÄ SAISIT ETUMATKAA.**

Boschilta saat uusia ja älykkäitä ratkaisuja ensimmäisten joukossa. BITURBO on paras moottorimme yhdistettynä tehokkaimpaan akkuun – saat siis parhaan suorituskyvyn ja täydellisen joustavuuden! Se tarjoaa jopa 1800 W:n tehon! Siten pysyt aina askeleen edellä.

**BITURBO**  
BRUSHLESS



# MIHIN TYÖKALUA KÄYTETÄÄN?

Löydä kuvakkeiden avulla täydellinen työkalu omaan tarpeeseesi.



## BEVEL DETENT TURRET

Aseta kallistuskulma helposti esiasetetun lukkovivun avulla.



## SIMPLY CONNECTED

Bluetooth yhdistettävyyden mahdollistaa työkalun säätöjen ja asetusten teon sekä työkalun tilan seurannan älypuhelinsovelluksen avulla.



## BITURBO

Äärimmäinen suorituskyky – ilman johtoa. Hiiliharjaton moottori yhdistettynä mitä tehokkaimpaan ProCORE-akkuun johtaa äärimmäiseen suorituskykyyn: biturboon.



## SOFT START

Moottorin kuormitus ja vääntömomentti vähenevät tilapäisesti käynnistyksen aikana.



## CLICK & CLEAN SYSTEM

Kolme suurta etua: Hyvä näkyminen työkohteeseen. Haitallinen pöly imetään pois välittömästi. Pienempi pölyn määrä pidentää työkalujen ja lisävarusteiden käyttöikää.



## SPACE SAVING GUIDE ARM

Kompakti liukumekanismi, jossa on innovatiivinen, huoltovapaa ja erittäin vankka ohjausvarsi.



## DUST EXTRACTION

Imurointi suoraan työkaluun integroituun pölypussiin ja/tai yleispölynimurilla.



## SPEED SELECTION

Nopeuden esivalinta tehtäviin, jotka edellyttävät materiaaliikohtaista nopeutta.



## INTELLIGENT BRAKE SYSTEM

Varmistaa, että työkalu pysähtyy nopeasti. Toimii myös sähkökatkon aikana.



## SPINDLE LOCK

Helppo laikan/työkalun vaihto.



## LED LIGHT

Työkohteen valaiseminen.



## TOOLLESS

Työkalun määrittämiseen ei tarvita lisätyökaluja, mikä takaa helppokäyttöisyyden.



## PRECISION LASER

Leikkauslinjan ilmaiseva laser helpottaa käyttöä.



## USER INTERFACE

Suora palaute koneelta ja asetusten muokkaaminen integroituilla käyttöliittymä- ja yhteysominaisuuksilla.

## Pro CORE 18V – YKSI AKKU KAIKILLE KONEILLE



### ProCORE – TEHOKKAAMPI KUIN KOSKAAN

ProCOREn ansiosta tarvitset vain yhden akun kaikkiin koneisiisi. Uusin kennotekniikka ja erinomainen lämmönhallinta tarjoavat sinulle **kaikkien aikojen tehokkaimman akun!** Saat saman suorituskyvyn kuin johdollisessa työkalussa\* – nyt vain täydellisen vapaasti. **Kevyempi. Korkeampi suorituskyky. Pitkä käyttöaika.**










\*Täysi suorituskyky käytettäessä 5,5 Ah-, 8 Ah- tai 12 Ah -akkuja. Voit myös käyttää ProCore 4 Ah akkuja tai tavallisia 18V -akkuja, mutta tällöin et saa sahasta parasta suorituskykyä irti.

# KATKAISU- JA JIIRISAHA GCM

## 18 V

	GCM 18V-216 SOLO	GCM 18V-216	GCM 18V-216	GCM 18V-305 GDC SOLO	GCM 18V-305 GDC	GCM 18V-305 GDC
NIMI						
TEHO						
VASTAAVUUS WATEISSA	1600 W	1600 W	1600 W	2000 W	2000 W	2000 W
SAHANTERÄN HALKAISIJA	216 mm	216 mm	216 mm	305 mm	305 mm	305 mm
SAHANTERÄN REIÄN Ø	30 mm	30 mm	30 mm	30 mm	30 mm	30 mm
SISÄLTÄÄ PROCORE (PRO) -AKUN		2x5,5AH PRO	2x8,0AH PRO		2x5,5AH PRO	2x12,0AH PRO
SISÄLTÄÄ LATURIN		GAL 1880CV	GAL 1880CV		GAL 1880CV	GAL 18V-160C
PAINO	14,7 kg	14,7 kg	14,7 kg	26,9 kg	26,9 kg	26,9 kg
TYHJÄKÄYNTIKIERROSLUKU (R/MIN)	4600	4600	4600n	2550-4000	2550-4000	2550-4000
SAHAUSTEHO 0 ASTETTA	70x270 mm	70x270 mm	70x270 mm	104x341mm**	104x341mm**	104x341mm**
SAHAUSTEHO 45 ASTETTA JIIRI	70x190 mm	70x190 mm	70x190 mm	104x240 mm	104x240 mm	104x240 mm
SAHAUSTEHO 45 ASTETTA VIISTO	45x270 mm	45x270 mm	45x270 mm	40x341 mm	40x341 mm	40x341 mm
JIIRI-AUKULMAN SÄÄTÖ	47 ° V/ 47 ° H	47 ° V/ 47 ° H	47 ° V/ 47 ° H	52 ° V/ 60 ° H	52 ° V/ 60 ° H	52 ° V/ 60 ° H
VIISTOSAHAUS	45 ° V/ 0 ° H	45 ° V/ 0 ° H	45 ° V/ 0 ° H	47 ° V/ 47 ° H	47 ° V/ 47 ° H	47 ° V/ 47 ° H
ÄÄNENPAINETASO DB*	95 db	95 db	95 db	93 db	93 db	93 db
ÄÄNITEHOTASO DB*	104 db	104 db	104 db	106 db	106 db	106 db
PAKKAUS	PAHVI	PAHVI	PAHVI	PAHVI	PAHVI	PAHVI
<b>BITURBO</b> BRUSHLESS	<b>BITURBO</b> BRUSHLESS	<b>BITURBO</b> BRUSHLESS	<b>BITURBO</b> BRUSHLESS	<b>BITURBO</b> BRUSHLESS	<b>BITURBO</b> BRUSHLESS	<b>BITURBO</b> BRUSHLESS
SOFT START				✓	✓	✓
CLICK & CLEAN SYSTEM	✓	✓	✓	✓	✓	✓
SPINDLE LOCK	✓	✓	✓	✓	✓	✓
DUST EXTRACTION	✓	✓	✓	✓	✓	✓
PRECISION LASER	✓	✓	✓	✓	✓	✓
SPEED SELECTION				✓	✓	✓
BEVEL DETENT TURRENT	✓	✓	✓	✓	✓	✓
TOOLLESS	✓	✓	✓	✓	✓	✓
SPACE SAVING GUIDE ARM				✓	✓	✓
INTELLIGENT BRAKE SYSTEM				✓	✓	✓
LED LIGHT				✓	✓	✓
USER INTERFACE				✓	✓	✓
SIMPLY CONNECTED				✓	✓	✓
TUOTENUMERO	0601B41000	0601B41002	0601B41001	0601B43000	0601B43002	0601B43001
EAN-KOODI	3165140898928	4059952563589	3165140980753	3165140965545	4059952563572	3165140980746
WEB						
LATAA TUOTETIEDOT JA KÄYTTÖOPAS						

## 230 V

GCM 800 SJ	GCM 80 SJ	GCM 8 SJL	GCM 8 SDE	GCM 350-254	GCM 10 GDJ	GCM 12 SDE	GCM 12 GDL	YHDISTELMÄSAHA GTM 12 JL
1400 W	1400 W	1600 W	1600 W	1800 W	1800 W	1800 W	2000 W	1800 W
216 mm	216 mm	216mm	216mm	254mm	254 mm	305 mm	305 mm	305 mm
30 mm	30 mm	30mm	30mm	30mm	30 mm	30 mm	30 mm	30 mm
13,5 Kg	13,5 Kg	17,3 kg	18,5 kg	24,2 kg	29 kg	28,6 kg	32,1 kg	21 kg
5500	5500	5500	3500-5000	3700-5000	4500	3100-4000	3800	3800
70x270 mm	70x270 mm	70x312mm	70x312mm	89x320 mm***	80x306 mm	85x370 mm****	104x341 mm	95x150 mm
70x190mm	70x190mm	70x214mm	70x214mm	89x226 mm	80x216 mm	85x250 mm	104x240 mm	95x90 mm
48x270mm	48x270mm	48x312mm	48x312mm	50x320 mm	54 H/30 Vx296mm	60x360 mm	51x 341 mm	60x150 mm
47 ° V/ 47 ° H	47 ° V/ 47 ° H	52 ° V/ 60 ° H	52 ° V/ 60 ° H	52 ° V/ 60 ° H	52 ° V/ 60 ° H	52 ° V/ 60 ° H	52 ° V/ 60 ° H	48 ° V/ 48 ° H
45 ° V/ 0 ° H	45 ° V/ 0 ° H	47 ° V/ 2 ° H	47 ° V/ 47 ° H	47 ° V/ 47 ° H	47 ° V/ 47 ° H	47 ° V/ 47 ° H	47 ° V/ 47 ° H	47 ° V/ 2 ° H
93 db	93 db	99 db	98 db	95 db	93 db	92 db	93 db	91 db
106 db	106 db	112 db	108 db	106 db	106 db	105 db	106 db	104,5 db
PAHVI	PAHVI	PAHVI	PAHVI	PAHVI	PAHVI	PAHVI	PAHVI	PAHVI
✓	✓	✓	✓	✓	✓	✓	✓	✓
✓	✓	✓	✓	✓		✓	✓	✓
✓	✓	✓	✓	✓			✓	✓
		✓	✓	✓	✓	✓	✓	
		✓	✓	✓		✓	✓	✓
			✓	✓		✓		
			✓	✓	✓	✓	✓	
				✓	✓	✓	✓	
0601B19000	0601B19001	0601B19100	0601B19200	0601B22600	0601B27000	0601B23100	0601B23600	0601B15001
3165140654265	3165140803731	3165140654319	3165140654364	3165140769600	3165140692625	3165140769648	3165140584890	3165140695268
								

\*Epävarmuus +/- 3 db. Melupäästöarvot perustuvat EN 62841-3-9-standardiin.

\*\*Pystysuorassa = 120 x 200 mm välikappaleineen. Vaakasuorassa 40 x 400 mm välikappaleineen.

\*\*\*Pystysuorassa = 100 x 250 mm välikappaleineen. Vaakasuorassa 60 x 350 mm välikappaleineen.

\*\*\*\*Pystysuorassa = 120 x 200 mm välikappaleineen. Vaakasuorassa 70 x 400 mm välikappaleineen.

Pidätämme oikeuden painovirheisiin ja muutoksiin.







**Katso  
kaikki sahojen  
tarvikkeet täältä:**



# JALUSTAT KATKAISU- JA JIIRISAHOILLE



	NIMI	PÖYTÄ GTA 2600	PÖYTÄ GTA 2500 KOMPAKTI SIS. RULLAT	PÖYTÄ GTA 3800 SIS. RULLAT	PÖYTÄ GTA 2500 W MOBIILI
<b>TEKNISET TIEDOT</b>	PITUUS ILMAN JATKOKAPPALETTA	1220 mm	1050 mm	1578 mm	1044 mm
	PITUUS JATKOKAPPALEELLA	2600 mm	2500 mm	3877 mm	2500 mm
	TYÖSTÖPÖYDÄN KORKEUS	820 mm	862 mm	824	947 mm
	PAINO	19,6 kg	19,8 kg	22,3 kg	34,8 kg
	KANTOKYKY ILMAN JATKOKAPPALETTA	160 kg	250 kg	250 kg	180 kg
	PAKKAUS	PAHVI	PAHVI	PAHVI	PAHVI
<b>NUMEROT</b>	TUOTENUMERO	0601B12300	0601B12400	0601B24000	0601B12100
	EAN-KOODI	3165140526128	3165140634793	3165140572224	3165140526104
<b>WEB</b>	LATAA TUOTETIEDOT JA KÄYTTÖOPAS				



# PÖLYTÖNTÄ TYÖSKENTELYÄ

Sopivien pölynpoistovarusteiden ansiosta voit työskennellä lähes pölyttömästi. Valikoimastamme löydät pölynimurit kaikille materiaalityypeille. Ne eivät ainoastaan tee työstäsi helpompaa vaan myös nopeampaa ja puhtaampaa.



## MÄRKÄ-/KUIVAIMURI 35 H AFC UNIVERSAL

H-luokan pölysuojaus 99,995 prosentin suodatuksella. Tehokas ilmavirta ja automaattinen suodattimen puhdistus (AFC). Click & Clean -järjestelmä sekä antistaattinen letku. Pistorasia sähkötyökalujen liittämistä varten automaattisella käynnistys- ja pysäytystoiminnolla. Yhteensopiva L-BOXX:n kanssa. Se voidaan napsauttaa märkä-/kuivaimuriin, mikä helpottaa työkalujen kuljetusta..



TUOTENUMERO 06019C3600 · EAN-KOODI 4059952564494

GAS 35 H -LISÄVARUSTEET		TUOTENUMERO	EAN-KOODI
	MUOVISET POISTOPUSSIT GAS 35 HAFC – 10 KPL	2607432051	4059952574875
	FLEECE-SUODATINPUSSIT GAS 35 H AFC – 5 KPL	2607432050	4059952574868
	SUODATIN GAS 35 HAFC PTFE	2607432052	4059952574882
	LISÄVARUSTEET GAS 35/GAS 55	1600A003R9	3165140803168
	L-BOXX 102	1600A012FZ	3165140917407

Pidätämme oikeuden painovirheisiin ja muutoksiin



# 3 VUODEN LAITETAKUU



## PIDENNÄ TYÖKALUN, AKUN JA LATURIN TAKUUAIKAA

Luotamme työkaluihimme ja siihen, että sinäkin pidät niistä. Siksi annamme sinulle ylimääräisen kahden vuoden takuun.

Rekisteröi vain työkalusi palveluportaaliin PRO360, niin saat kolmen vuoden takuun.

**PRO360**

**Lataa PRO360-sovellus  
tai rekisteröi työkalusi osoitteessa  
[pro360.bosch-professional.com](http://pro360.bosch-professional.com)**

Available on the  
**App Store**

ANDROID APP ON  
**Google play**



**It's in your hands. Bosch Professional.**



# **BOSCH**

Robert Bosch Oy  
Robert Huberin tie 16 A, 01510 Vantaa

**0800 98044**

**[powertools@fi.bosch.com](mailto:powertools@fi.bosch.com)**

**[www.bosch-professional.com/fi](http://www.bosch-professional.com/fi)**