




BOSCH



**PORA-JA
PIIKKAUS-
VASARAT**

AINA EDELLÄ

AJATTELEMME INNOVATIIVISESTI JA OLEMME AINA ASKELEEN EDELLÄ



EI PÖLYÄ PORAUS JA PÖLYNPOISTO SAMALLA LIIKKEELLÄ

Speed Clean -poranterät imevät pölyä kiveä ja betonia porattaessa..

Tarkan keskityskärjen ansiosta työt on helppo aloittaa, sillä kärki estää poraa harhailemasta. Saatavana 4-leikkuuteräisenä suurille ja 2-leikkuuteräisenä pienille halkaisijoille. Voit siis porata pölyttömästi raudoitettua betonia, betonielementtejä, betonia, kalkki- ja hiekkakiveä, kovaa kiveä ja tiiltä.

Speed Clean
SDS plus-9



Speed Clean
SDS max-9



ERITTÄIN PITKÄ KÄYTTÖIKÄ!

SDS plus-7X / SDS max-8X

Erittäin pitkäikäiset poranterät: Bosch Carbide Technology tekee poranterän kärjestä äärimmäisen kestävä. 4-leikkuuteräinen täyskarbidipää läpäisee helposti myös vahvistetun betonin. Boschin hitsaustekniikka tekee poran kärjen liitännästä erittäin kestävä ja se kestää myös korkeita lämpötiloja.

- + Pitkä käyttöikä
- + Korkea suorituskyky
- + Kestävä – kestää myös raudoitettua betonia
- + Jopa 4 leikkuuterää

CARBIDE
TECHNOLOGY

EXPERT
SDS plus-7X EXPERT
SDS max-8X



MIHIN TYÖKALUA KÄYTETÄÄN?

Löydä kuvakkeiden avulla täydellinen työkalu omaan tarpeeseesi.



18V/36V

Työkalua käytetään 18 V:n tai 36 V:n avulla. Sama akku sopii kaikkiin saman jänniteluokan työkaluihin.



AUTOLOCK

Lisävarusteet on helppo vaihtaa. Pikaistukka avautuu ja sulkeutuu helposti.



AUXILIARY HANDLE

Lisäkahva.



BITURBO

Äärimmäinen suorituskyky – ilman johtoa. Hiiliharjaton moottori yhdistettynä mitä tehokkaimpaan ProCORE-akkuun johtaa äärimmäiseen suorituskykyyn: biturboon.



BRUSHLESS MOTOR

Hiiliharjaton moottori. Pidempi moottorin käyttöikä – pidempi käyttöaika – voimakkaampi.



CABLE LENGTH 4M

Johdon pituus 4,0 m.



CHISEL FUNCTION

Piikkaustoiminto. Ei pyörimisliikettä, vain iskutoiminto.



CONSTANT SPEED

Elektroninen nopeudensäätö tuottaa parhaat työtulokset vakionopeudella myös kuormituksen aikana.



INDIVIDUAL SPEED SETTING

Yksilöllinen nopeusasetus.



KICKBACK CONTROL

Katkaisee koneen virran automaattisesti jumiutumistilanteissa ja vähentää äkillisen takapotkun aiheuttamaa vaaraa.



LOCK-ON BUTTON

Varmistaa pysyvän suorituskyvyn.



RESTART PROTECTION

Uudelleenkäynnistys suojaus estää työkalun automaattisen käynnistymisen sähkökatkon jälkeen.



RIGHT LEFT ROTATION

Kierto oikealle ja vasemmalle ruuvien kiinnittämistä ja irrottamista varten.



ROTATION CONTROL CLUTCH

Suoja sinua ja konetta ylikuormituksen tai jumiutumisen sattuessa. Työkalun äkillinen jumiutuminen vältetään vapauttamalla pyörimisen hallinnan kytkin ja rajoittamalla vääntömomenttia.



SIMPLY CONNECTED

Yhdistä työkalusi Bluetoothin avulla mobiilisovellukseen niin voit säätää asetukset tarpeidesi mukaan ja saat tietoa työkalusi tilasta.



SPEED SELECTION

Nopeuden esivalinta tehtäviin, jotka edellyttävät materiaalikohtaista nopeutta.



SDS PLUS

Optimaalinen voimansiirto pienille vasaroille.



SDS MAX

Optimaalinen voimansiirto suurille vasaroille.



TOOLHOLDER HEXSQUARE 28MM

Työkalunpidin: 28 mm HEX



TURBO POWER

Parempi työstöteho: lisää iskuenergiaa, kun työkalu on vasaratilassa.



USER INTERFACE

Asetusten muokkaaminen ja työkalun tilan seuraaminen käyttöliittymästä tai bluetoothin välityksellä älypuhelimella.



VARIABLE SPEED

Helppo ja tarkka kierrosnopeuden säätö.


















VARIO-LOCK

Taltan asennon helppo säätö kaikissa työtilanteissa.



VIBRATION CONTROL

Tärinävaimennettu kahva pinentää tärinää ja tekee työskentelystä miellyttävämpää.













GBH 18V-26 F L-BOXX	GBH 18V-34 CF SOLO CASE	GBH 18V-34 CF CASE	GBH 18V-34 CF CASE	GBH 18V-36 C SOLO CASE	GBH 18V-36 C CASE	GBH 18V-36 C CASE	GBH 18V-45 C SOLO CASE	GBH 18V-45 C CASE	GBH 36VF-LI PLUS SOLO L-BOXX	GBH 36VF-LI PLUS CASE	GBH 36V-LI PLUS SOLO L-BOXX	GBH 36V-LI PLUS CASE	GBH 36V-LI PLUS L-BOXX	GBH 36VF-LI PLUS L-BOXX
3,3 kg	5,2 kg	5,2 kg	5,2 kg	5,1 kg	5,1 kg	5,1 kg	8,0 kg	8,0 kg	4,1 kg	4,1 kg	4,0 kg	4,0 kg	4,0 kg	4,1 kg
3,9 kg		6,3 kg	6,3 kg		6,1 kg	6,1 kg		9,4 kg		5,4 kg		5,3 kg	5,3 kg	5,4 kg
✓ / ✓ / ✓	✓ / ✓ / ✓	✓ / ✓ / ✓	✓ / ✓ / ✓	✓ / ✓ / ✓	✓ / ✓ / ✓	✓ / ✓ / ✓	✓ / ✓ / ✓	✓ / ✓ / ✓	✓ / ✓ / ✓	✓ / ✓ / ✓	✓ / ✓ / ✓	✓ / ✓ / ✓	✓ / ✓ / ✓	✓ / ✓ / ✓
2,6 J	5,8 J	5,8 J	5,8 J	7 J	7 J	7 J	12,5 J	12,5 J	3,2 J	3,2 J	3,2 J	3,2 J	3,2 J	3,2 J
0-4350	0-2900	0-2900	0-2900	0-2900	0-2900	0-2900	0-2760	0-2760	0-4200	0-4200	0-4200	0-4200	0-4200	0-4200
0-980	0-500	0-500	0-500	0-500	0-500	0-500	0-305	0-305	00-940	00-940	00-940	00-940	00-940	00-940
4-26 mm / 8-16 mm	8-32 mm / 12-30 mm	8-32 mm / 12-30 mm	8-32 mm / 12-30 mm	14-35 mm / 14-35 mm	14-35 mm / 14-35 mm	14-35 mm / 14-35 mm	12-45 mm / 20-40 mm	12-45 mm / 20-40 mm	4-28 mm / 8-18 mm	4-28 mm / 8-18 mm	4-28 mm / 8-18 mm	4-28 mm / 8-18 mm	4-28 mm / 8-18 mm	4-28 mm / 8-18 mm
13 / 30 mm	13 / 40 mm	13 / 40 mm	13 / 40 mm											
12,5	11	11	11	12	12	12	8,5	8,5	14,5	14,5	14,5	14,5	14,5	14,5
9	11	11	11	9,5	9,5	9,5	7	7	9,5	9,5	9,5	9,5	9,5	9,5
2x6,0AH		2x5,5AH PRO	2x8,0AH PRO		2x5,5AH PRO	2x8,0AH PRO		2x12,0AH		2x6,0AH		2x6,0AH	2x6,0AH	2x6,0AH
GAL 1880 CV		GAL 1880 CV	GAL 1880 CV		GAL 1880 CV	GAL 1880 CV		GAL 18V-160		GAL 3680 CV		GAL 3680 CV	GAL 3680 CV	GAL 3680 CV
L-BOXX	CASE	CASE	CASE	CASE	CASE	CASE	CASE	CASE	L-BOXX	CASE	L-BOXX	CASE	L-BOXX	L-BOXX
SDS PLUS	SDS PLUS	SDS PLUS	SDS PLUS	SDS MAX	SDS MAX	SDS MAX	SDS MAX	SDS MAX	SDS PLUS	SDS PLUS	SDS PLUS	SDS PLUS	SDS PLUS	SDS PLUS
18V	18V	18V	18V	18V	18V	18V	18V	18V	36V	36V	36V	36V	36V	36V
	BITURBO BRUSHLESS	BITURBO BRUSHLESS	BITURBO BRUSHLESS	BITURBO BRUSHLESS	BITURBO BRUSHLESS	BITURBO BRUSHLESS	BITURBO BRUSHLESS	BITURBO BRUSHLESS						
✓	✓	✓	✓	✓	✓	✓	✓	✓						
✓	✓	✓	✓						✓	✓				✓
✓	✓	✓	✓						✓	✓	✓	✓	✓	✓
✓	✓	✓	✓	✓	✓	✓	✓	✓	✓	✓	✓	✓	✓	✓
✓	✓	✓	✓	✓	✓	✓	✓	✓	✓	✓	✓	✓	✓	✓
✓	✓	✓	✓	✓	✓	✓	✓	✓	✓	✓	✓	✓	✓	✓
✓	✓	✓	✓	✓	✓	✓	✓	✓	✓	✓	✓	✓	✓	✓
	✓	✓	✓	✓	✓	✓	✓	✓						
	✓	✓	✓	✓	✓	✓	✓	✓						
0611910002	0611914001	0611914003	0611914002	0611915001	0611915003	0611915002	0611913000	0611913002	0611907000	061190700A	0611906000	061190600A	061190600B	061190700B
3165140807951	3165140996020	4059952567297	3165140996037	3165140996105	4059952567310	3165140996112	3165140915427	4059952508023	3165140818094	3165140868204	3165140818070	3165140868075	3165140868136	3165140868266
✓														
✓									✓	✓	✓	✓	✓	✓
✓									✓	✓	✓	✓	✓	✓
														

*Epävarmuus +/- 1,5 m/s². Tärinäarvot perustuvat eurooppalaiseen EN 60745-2-6 -standardiin. Pidätämme oikeuden painovirheisiin ja muutoksiin.

PORAVASARAT – GBH 230V

TEKNISET TIEDOT	NIMI	GBH 2-21 CASE	GBH 2-21 CHUCK SDS-PLUS CASE	GBH 2-21 M/3 BOR SDS-PLUS CASE	GBH 2-23 REA CASE	GBH 2-26 L-CASE	GBH 2-26 M/1xPORA/1xADAPTERI CASE	GBH 2-26 F L-CASE	GBH 2-26 F M/5xPORA L- CASE	GBH 2-26 F M/6xPORA L-CASE	GBH 2-28 L-CASE	GBH 2-28 L-BOXX	
	PAINO	2,3 kg	2,3 kg	2,3 kg	3,6 kg	2,7 kg	2,7 kg	2,7 kg	2,7 kg	2,7 kg	2,7 kg	2,9 kg	2,9 kg
	SUURIN OTTOTEHO, WATTIA	720 W	720 W	720 W	710 W	830 W	830 W	830 W	830 W	830 W	830 W	880 W	880 W
	PORAUS/ISKUPORAUS/PIIKKAUS	✓/✓/✓	✓/✓/✓	✓/✓/✓	✓/✓/÷	✓/✓/✓	✓/✓/✓	✓/✓/✓	✓/✓/✓	✓/✓/✓	✓/✓/✓	✓/✓/✓	✓/✓/✓
	ISKUENERGIA, MAKSIMI	2 J	2 J	2 J	2,3 J	2,7 J	2,7 J	2,7 J	2,7 J	2,7 J	2,7 J	3,2 J	3,2 J
	ISKULUKU NIMELLISKIERROSLUVULLA	0-4800	0-4800	0-4800	0-4400	0-4000	0-4000	0-4000	0-4000	0-4000	0-4000	0-4000	0-4000
	NIMELLISKIERROSLUKU/MIN				0-1000	0-900	0-900	0-900	0-900	0-900	0-900	0-900	0-900
	SUURIN/OPTIMAALINEN PORANTERÄN HALKAISIJA BETONIIN	4-22 mm	4-22 mm	4-22 mm	4-23 mm / 4-12 mm	4-26 mm / 8-16 mm	4-26 mm / 8-16 mm	4-26 mm / 8-16 mm	4-26 mm / 8-16 mm	4-26 mm / 8-16 mm	4-26 mm / 8-16 mm	4-28 mm / 8-16 mm	4-28 mm / 8-16 mm
	SUURIN PORAN HALKAISIJA TIILISEINÄ, PORAKRUUNUT				68 mm	68 mm	68 mm	68 mm	68 mm	68 mm	68 mm	68 mm	68 mm
	MAKSIMI PORANTERÄN Ø METALLIIN	13 mm	13 mm	13 mm	13 mm	13 mm	13 mm	13 mm	13 mm	13 mm	13 mm	13 mm	13 mm
	MAKSIMI PORANTERÄN Ø PUUHUN	30 mm	30 mm	30 mm	32 mm	30 mm	30 mm	30 mm	30 mm	30 mm	30 mm	30 mm	30 mm
	VÄRÄHTELY (ISKUPORAUS BETONIIN) M/S2*	14,7	14,7	14,7	15,5	17,5	17,5	16,5	16,5	16,5	16,5	11,5	11,5
	VÄRÄHTELY (PIIKKAUS BETONIIN) M/S2*	11,9	11,9	11,9		14	14	14	14	14	14	11	11
PAKKAUS	CASE	CASE	CASE	CASE	L-CASE	CASE	L-CASE	L-CASE	L-CASE	L-CASE	L-CASE	L-BOXX	
TOIMINNOT	TYÖKALUNPITIMET	SDS PLUS	SDS PLUS	SDS PLUS	SDS PLUS	SDS PLUS	SDS PLUS	SDS PLUS	SDS PLUS	SDS PLUS	SDS PLUS	SDS PLUS	
	TURBO POWER												
	SPEED SELECTION												
	AUTOLOCK							✓	✓	✓			
	RIGHT LEFT ROTATION	✓	✓	✓	✓	✓	✓	✓	✓	✓	✓	✓	
	VARIABLE SPEED				✓	✓	✓	✓	✓	✓	✓	✓	
	ROTATION CONTROL CLUTCH				✓	✓	✓	✓	✓	✓	✓	✓	
	VARIO-LOCK	✓	✓	✓		✓	✓	✓	✓	✓	✓	✓	
	CHISEL FUNCTION	✓	✓	✓		✓	✓	✓	✓	✓	✓	✓	
	VIBRATION CONTROL										✓	✓	
	CONSTANT SPEED												
	LOCK-ON BUTTON	✓	✓	✓		✓	✓	✓	✓	✓	✓	✓	
	KICKBACK CONTROL										✓	✓	
	AUXILIARY HANDLE	✓	✓	✓	✓	✓	✓	✓	✓	✓	✓	✓	
	NR.	TUOTENUMERO	06112A6000	06112A6001	06112A6002	0611250500	06112A3000	06112A3002	06112A4000	06112A4001	06112A4002	0611267500	0611267501
EAN-KOODI		4059952569628	4059952569635	4059952569642	3165140435222	3165140859127	3165140859141	3165140859202	3165140859219	3165140859226	3165140843607	3165140843614	
TARVIKKEET	GDE 1600A00F85 PÖLYNKERÄÄJÄ	✓	✓	✓		✓	✓	✓	✓	✓	✓	✓	
	GDE 16 PLUS 1600A0015Z	✓	✓	✓		✓	✓	✓	✓	✓	✓	✓	
	GDE MAX 1600A001G9												
WEB	LATAA TUOTETIETOLOMAKE JA KÄYTTÖOHJEET												





















*Epävarmuus +/- 1,5 m/s2. Tärinärvot perustuvat eurooppalaiseen EN 60745-2-6 -standardiin. Pidätämme oikeuden painovirheisiin ja muutoksiin.

GBH 2-28 F L-CASE	GBH 2-28 F L-BOXX	GBH 2-28 F M/10xSDS L-BOXX	GBH 2-28 F M/GDE-16PLUS /5xACC L-BOXX	GBH 3-28 DFR CASE	GBH 4-32 DFR CASE	GBH 4-32 DFR SETTI CASE	GBH 5-40 D CASE	GBH 5-40 DCE CASE	GBH 5-40 DCE M/ 2 KÄRKITALTTAA / 2 TASATALTTAA CASE	GBH 8-45 DV CASE	GBH 12-52 DV CASE
3,1 kg	3,1 kg	3,1 kg	3,1 kg	3,6 kg	4,7 kg	4,7 kg	6,8 kg	6,8 kg	6,8 kg	8,9 kg	11,9 kg
880 W	880 W	880 W	880 W	800 W	900 W	900 W	1100 W	1150 W	1150 W	1500 W	1700 W
✓/✓/✓/✓	✓/✓/✓/✓	✓/✓/✓/✓	✓/✓/✓/✓	✓/✓/✓/✓	÷/✓/✓/✓	✓/✓/✓/✓	÷/✓/✓/✓	÷/✓/✓/✓	÷/✓/✓/✓	÷/✓/✓/✓	÷/✓/✓/✓
3,2 J	3,2 J	3,2 J	3,2 J	3,1 J	4,2 J	4,2 J	8,5 J	8,8 J	8,8 J	12,5 J	19 J
0-4000	0-4000	0-4000	0-4000	0-4000	0-3600	0-3600	1500-2900	1500-3050	1500-3050	1380-2760	1750-2150
0-900	0-900	0-900	0-900	0-900	0-800	0-800	170-340	170-340	170-340	0-305	0-220
4-28 mm / 8-16 mm	4-28 mm / 8-16 mm	4-28 mm / 8-16 mm	4-28 mm / 8-16 mm	4-28 mm / 12-18 mm	6-32 mm / 14-25 mm	6-32 mm / 14-25 mm	12-40 mm / 18-32 mm	12-40 mm / 18-32 mm	12-40 mm / 18-32 mm	12-45 mm / 20-40 mm	12-52 mm / 30-50 mm
68 mm	68 mm	68 mm	68 mm	82 mm	90 mm	90 mm	90 mm	90 mm	90 mm	125 mm	150 mm
13 mm	13 mm	13 mm	13 mm	13 mm	13 mm	13 mm					
30 mm	30 mm	30 mm	30 mm	30 mm	32 mm	32 mm					
11	11	11	11	13	12	12	14	10,5	10,5	8	10
11	11	11	11	9,5	9	9	11,5	7,5	7,5	7	9
L-CASE	L-BOXX	L-BOXX	L-BOXX	CASE	CASE	CASE	CASE	CASE	CASE	CASE	CASE
SDS PLUS	SDS PLUS	SDS PLUS	SDS PLUS	SDS PLUS	SDS PLUS	SDS PLUS	SDS MAX	SDS MAX	SDS MAX	SDS MAX	SDS MAX
								✓	✓	✓	✓
							✓	✓	✓	✓	✓
✓	✓	✓	✓	✓		✓					
✓	✓	✓	✓	x	✓	✓					
✓	✓	✓	✓	✓	✓	✓					
✓	✓	✓	✓	✓	✓	✓	✓	✓	✓	✓	✓
✓	✓	✓	✓	✓	✓	✓	✓	✓	✓	✓	✓
✓	✓	✓	✓	✓	✓	✓	✓	✓	✓	✓	✓
✓	✓	✓	✓	✓	✓	✓	✓	✓	✓	✓	✓
✓	✓	✓	✓	✓	✓	✓	✓	✓	✓	✓	✓
✓	✓	✓	✓	✓	✓	✓	✓	✓	✓	✓	✓
✓	✓	✓	✓	✓	✓	✓	✓	✓	✓	✓	✓
✓	✓	✓	✓	✓	✓	✓	✓	✓	✓	✓	✓
0611267600	0611267601	061126760C	0611267603	061124A000	0611332100	0611332101	0611269001	0611264000	0611264008	0611265000	0611266000
3165140843652	3165140843669	3165140925679	3165140849746	3165140471176	3165140412995	3165140463096	3165140893664	3165140461214	3165140819480	3165140542265	3165140542272
✓	✓	✓	✓								
✓	✓	✓	✓					✓	✓	✓	
											



PIIKKAUSVASARAT – GSH 230V

Tiedustele saatavuutta jälleenmyyjältäsi

		GSH 3 E CASE	GSH 5 CASE	GSH 5 CE CASE	GSH 7 VC CASE	GSH 11 VC CASE	GSH 16-28 CASE	GSH 27 VC	GSH 27 VC /KÄRRYT/ACC.
TEKNISET TIEDOT	NIMI								
	PAINO	3,7 kg	5,8 kg	6,2 kg	8,5 kg	11,4 kg	17,9 kg	29,5 KG	29,5 KG
	MAKSIMAALINEN OTTOTEHO, WATTIA	650 W	1100 W	1150 W	1500 W	1700 W	1750 W	2000 W	2000 W
	ISKUENERGIA, MAKSIMI	2,6 J	7,5 J	8,3 J	13 J	23 J	41 J	62 J	62 J
	ISKUT/MIN NIMELLISKIERROSLUVULLA	0-3500	2900	1300-2900	2720	900-1700	1300	1000	1000
	VÄRÄHTELY (PIIKKAUS BETONIIN) M/S ² *	17,5	12	11	9,5	8	13	8,5	8,5
PAKKAUS	CASE	CASE	CASE	CASE	CASE	CASE	PAHVI	PAHVI	
TOIMINNOT	 SDS PLUS	✓							
	 SDS MAX		✓	✓	✓	✓			
	 TYÖKALUN PIDIN 28MM HEX						✓	✓	✓
	 SPEED SELECTION			✓	✓	✓			
	 RESTART PROTECTION				✓				
	 VARIABLE SPEED	✓							
	 VARIO-LOCK	✓	✓	✓	✓	✓			
	 CHISEL FUNCTION	✓	✓	✓	✓	✓	✓	✓	✓
	 VIBRATION CONTROL			✓	✓	✓	✓	✓	
	 CONSTANT SPEED			✓	✓	✓	✓	✓	✓
	 LOCK-ON BUTTON	✓	✓	✓	✓	✓			
 AUXILIARY HANDLE	✓	✓	✓	✓	✓	✓	✓	✓	
LISÄOSAT NUMEROT	TUOTENUMERO	0611320703	0611338700	0611321000	0611322000	0611336000	0611335000	061130A000	0615990145
	EAN-KOODI	3165140326179	4059952505343	3165140461320	3165140730587	3165140546973	3165140410274	3165140524322	3165140275293
LISÄOSAT	GDE MAX		✓	✓	✓	✓			
	GDE HEX					✓	✓	✓	✓
WEB	LATAA TUOTETIETOLOMAKE JA KÄYTTÖOHJEET								

*Epävarmuus +/- 1,5 m/s². Tärinäarvot perustuvat eurooppalaiseen EN 60745-2-6 -standardiin. Pidätämme oikeuden painovirheisiin ja muutoksiin.





PÖLYTÖNTÄ TYÖSKENTELYÄ

Sopivien pölynpoistovarusteiden ansiosta voit käyttää poravasaraa lähes pölyttömästi. Valikoimastamme löydät pölynimurit kaikille materiaalityypeille. Ne tekevät työstäsi helpompaa, nopeampaa ja puhtaampaa.



MÄRKÄ-/KUIVAIMURI 35 H AFC UNIVERSAL

H-luokan pölysuojaus 99,995 prosentin suodatuksella. Tehokas ilmavirta ja automaattinen suodattimen puhdistus (AFC). Click & Clean -järjestelmä sekä antistaattinen letku. Pistorasia sähkötyökalujen liittämistä varten automaattisella käynnistys- ja pysäytystoiminnolla. Yhteensopiva L-BOXX:n kanssa. Se voidaan napsauttaa märkä-/kuivaimuriin, mikä helpottaa kuljetusta.

TUOTENUMERO 06019C3600 · EAN-KOODI 4059952564494



GAS 35 H -LISÄVARUSTEET		TUOTENUMERO	EAN-KOODI
	MUOVISET POISTOPUSSIT GAS 35 HAFC – 10 KPL	2607432051	4059952574875
	FLEECE-SUODATINPUSSIT GAS 35 H AFC – 5 KPL	2607432050	4059952574868
	SUODATIN GAS 35 HAFC PTFE	2607432052	4059952574882
	LISÄVARUSTEET GAS 35/GAS 55	1600A003R9	3165140803168
	L-BOXX 102	1600A012FZ	3165140917407

PORA- JA PIIKKAUS- VASAROIDEN TARVIKKEET

Katso kaikki
porat täältä:



Katso kaikki
taltat täältä:



Tiedustele saatavuutta
jälleenmyyjältäsi

	NIMI	TUOTENUMERO	EAN-KOODI	WEB
	PÖLYNKERÄÄJÄN ADAPTERI SDS PLUS -PORAVASARAAN	1600A00F85	3165140849692	
	GDE 16 PLUS PÖLYNPOISTO ADAPTERI IMURILLE – PORAVASAROILLE	1600A0015Z	3165140733977	
	GDE 68 PÖLYNPOISTO ADAPTERI IMURILLE – SDS-MAX PORAUKSEEN	1600A001G7	3165140760607	
	GDE 162 PÖLYNPOISTO ADAPTERI IMURILLE – SDS-MAX PORAKRUUNUILLE	1600A001G8	3165140760614	
	GDE MAX PÖLYNPOISTO ADAPTERI IMURILLE – SDS-MAX PIIKKAUKSEEN	1600A001G9	3165140760621	
	PÖLYNIMURIMODUULI GDE 18V-16 PORAVASARALLE	1600A0051M	3165140819893	
	PÖLYNIMURIMODUULI GDE 18V-26 D PORAVASARALLE	1600A01TX0	4059952513829	
	GDE HEX PÖLYNPOISTO ADAPTERI IMURILLE - HEX PIIKKAUKSEEN	1600A001GA	3165140760638	
	KULJETUSKÄRRYT GSH 27	1610795007	3165140042642	



3 VUODEN LAITETAKUU



PIDENNÄ TYÖKALUN, AKUN JA LATURIN TAKUUAIKAA

Luotamme työkaluihimme ja siihen, että sinäkin pidät niistä. Siksi annamme sinulle ylimääräisen kahden vuoden takuun.

Rekisteröi vain työkalusi palveluportaaliin PRO360, niin saat kolmen vuoden takuun.

PRO360

**Lataa PRO360-sovellus tai
rekisteröi työkalusi osoitteessa
pro360.bosch-professional.com**

Available on the
App Store

ANDROID APP ON
Google play



It's in your hands. Bosch Professional.



BOSCH

Robert Bosch Oy
Robert Huberin tie 16 A, 01510 Vantaa

0800 98044

**powertools@fi.bosch.com
www.bosch-professional.com/fi**